






## Επίπεδο γλωσσομάθειας A2

### Παραγωγή Γραπού Λόγου - Written production

#### 1<sup>η</sup> Δοκιμασία / Activity 1 (Συμπλήρωση)

The signs in the pictures below show what we should or shouldn't do in a zoo, as something may happen to us. Write what the signs mean under each picture, as in the example. You can use 30-40 words for all the pictures.

Οι πινακίδες στις παρακάτω εικόνες δείχνουν πρέπει ή τι δεν πρέπει να κάνουμε σε ένα ζωολογικό κήπο, καθώς κάτι μπορεί να μας συμβεί. Γράψε τι σημαίνουν οι πινακίδες κάτω από κάθε εικόνα, όπως στο παράδειγμα. Μπορείς να χρησιμοποιήσεις 30-40 λέξεις για όλες τις εικόνες.

				
<b>EX.</b> <u>You shouldn't go near the hippos.</u> <u>They may splatter you.</u>	(1) .....	(2) .....	(3) .....	(4) .....
	.....	.....	.....	.....
	.....	.....	.....	.....
	.....	.....	.....	.....

#### 2<sup>η</sup> Δοκιμασία / Activity 2 (Σύνταξη σύντομου κειμένου)

Imagine you have found the dog of the poster. Write a short note (50-60 words) to leave at her owner's door, to let them know. Use the ideas below the card to write your note. (Do NOT sign with your real name!)

Φαντάσου πως βρήκες το σκυλάκι του πόστερ. Γράψε ένα σημείωμα (50-60 λέξεων) για να το αφήσεις στην πόρτα του ιδιοκτήτη του. Χρησιμοποίησε τις ιδέες κάτω από την κάρτα για να γράψεις το σημείωμά σου. (Μην υπογράψεις με το αληθινό σου όνομα!)

# LOST DOG



## Sherry

3 years old, male

Help us find our dog. Lost in Central Park near Blue Lake Café on Monday 10th June at 4 p.m.

**€500 Reward** for safe return

012 6554 7862
012 6554 7862
012 6554 7862
012 6554 7862
012 6554 7862
012 6554 7862
012 6554 7862
012 6554 7862
012 6554 7862
012 6554 7862

About your dog

.....

.....

.....

.....

.....

.....

.....

#### What to say in your note

- When and where you found the dog
- What it was doing when you found it
- What you thought or did when you saw it
- Say how you will use the reward (if you take